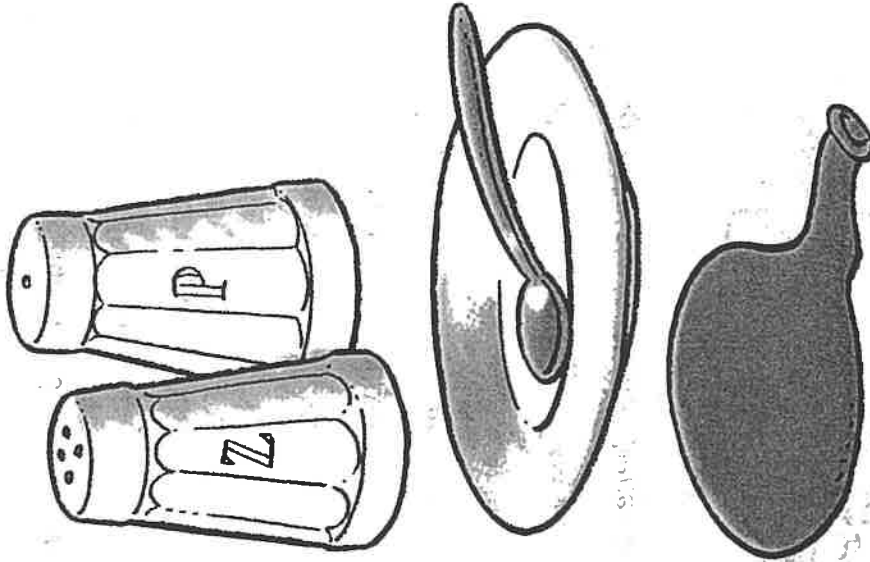


Begrijpend lezen:
Leesmaatjes

5. Peper en zout



Femke wil in de keuken een proefje doen uit een boek.

Ze leest eerst heel goed wat ze moet doen:

PEPER & ZOUT SCHEIDEN

Wat heb je nodig?

- een theelepeltje
- een schoteltje
- zout
- peper
- een ballon

Wat moet je doen?

1. Strooi 2 theelepels zout en 2 theelepels peper op een schoteltje.
2. Roer de peper en het zout goed door elkaar.
3. Blaas een ballon op en knoop hem dicht.
4. Wrijf de ballon een paar maal over je wollen trui of je haren.
5. Houd de ballon vlak boven het schoteltje.

1 Wat is het voor soort tekst?

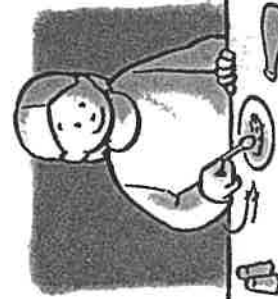

- een doetekst
- een verhaal
- een meningstekst
- een weettekst

2 Waaron heeft de schrijver deze tekst geschreven?

- Hij wil je iets verkopen.
- Hij wil je zijn mening vertellen.
- Hij wil je leren hoe je iets moet doen.
- Hij wil je een spannend verhaal laten lezen.

2 Schrijf de letter van de goede zin onder elk plaatje.

- A Blaas een ballon op en knoop hem dicht.
- B Houd de ballon boven het schoteltje.
- C Strooi zout en peper op een schoteltje.
- D Roer zout en peper door elkaar.
- E Wrijf de ballon over je trui of haren.



C

D

A

E

B

3 Wat is het doel van het proefje?


- Er moet één ballon opgeblazen worden.
- Het zout moet in brand vliegen.
- De ballon moet opstijgen.
- Peper en zout moeten gescheiden worden.

4 Vul het goede woord in.

Kies uit: *als* - *toen* - *behalve* - *sinds* - *maar*

- 1. Je hebt alles nodig als een eetlepel.
- 2. Sinds je het proefje goed uitvoert, zie je iets leuk.
- 3. Ik heb het boek sinds vorige week in huis.
- 4. Ik doe alles zoals het hoort, maar er gebeurt niets.
- 5. Iedereen schrok toen de ballon knapte.

5 Welk product is peperdruif? Kleur dat hokje blauw.



6 Wat is de goede volgorde? Zet de nummers 1, 2 en 3 in de hokjes.

3
1
2

Ten slotte voer ik het proefje uit.

Eerst lees ik in het boek hoe het proefje gaat.

Daarna pak ik alles wat ik nodig heb.



7 Zet de woorden van elke regel in de volgorde van het alfabet. Kijk bij de eerste regel naar de eerste letter, bij de tweede regel naar de tweede letter en bij de derde regel naar de derde letter.

1. zout - peper - kerrie

2. ballon - boek - bladzijde

3. lepel - leuk - leren

1. kerrie peper zout
2. ballon boek bladzijde
3. lepel leren leuk

8 Lijkt het proefje van Femke je leuk om te doen?

Kies uit: wel - niet

Het proefje lijkt me wel leuk om te doen, want

eigen mening